

Korbo

BASIC 120 PIECES


100 ways to spin,
learn & play!

4+ YEARS
OLD

A     45x
 

B    28x
 


C    20x

D   16x

E   5x

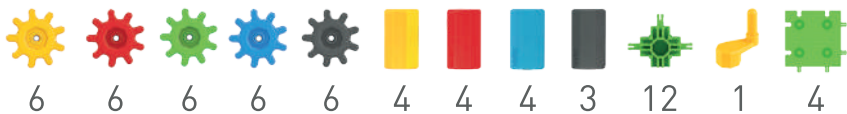
F    6x

Różne połączenia Korbo: Various Korbo connections:




POMYŚL, ZBUDUJ, ZAKRĘĆ
THINK, BUILD, SPIN





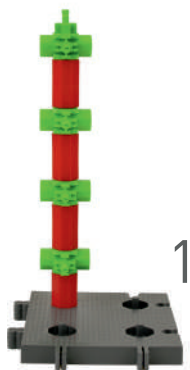



korbo WODOSPAD
WATERFALL



WODOSPAD

korbo MŁOT
HAMMER



MŁOT

korbo ARMATA
CANNON



1



2




3



ARMATA









4




korbo KOŁOWROTEK
REEL



KOŁOWROTEK



1 - 6



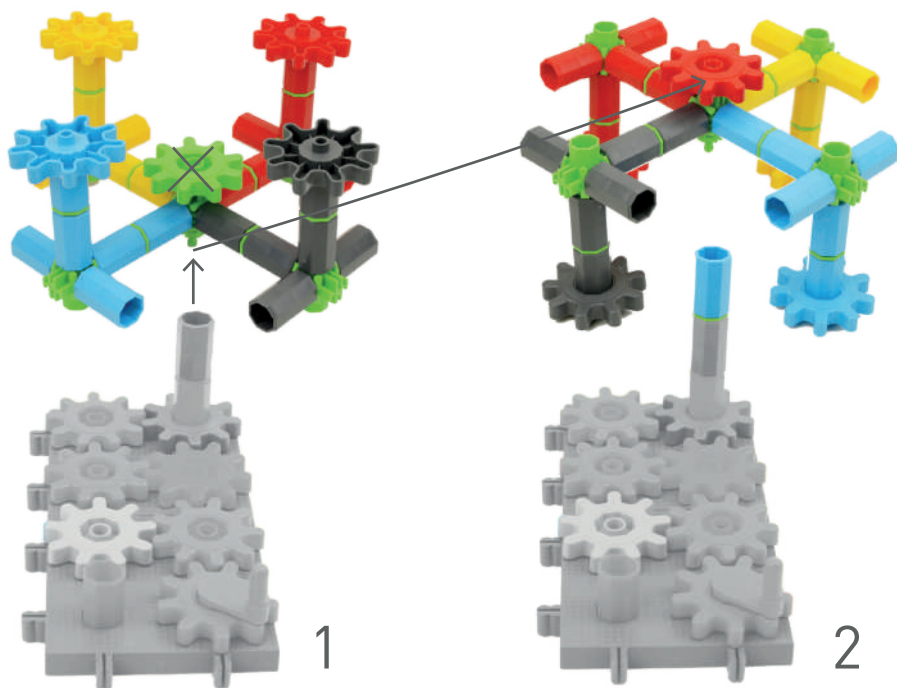


korbo KARUZELA A
CAROUSEL A



KARUZELA B

CAROUSEL B



KARUZELA A I B



POZNAJ NASZE ZESTAWY!

ENJOY OUR OTHER SETS!



SERWIS SAMOCHODOWY CAR SERVICE

MASZYNA MACHINE

PL Jeżeli element B  trudno wchodzi do elementu A  lub F  włóż go odwrotną stroną.

EN Once you find it difficult to put the element B into elements A or F please insert it with the reverse side.

DE Wenn es ist schwer das Element B in die Elemente A oder F zu legen, legen Sie es bitte mit der Rückseite ein.

RO Dacă elementul B intră cu dificultate în elementul A sau F, introduceți-l invers.

FR Si l'élément B s'insère difficilement dans l'élément A ou F, insérez-le dans l'autre sens.

ES Si tienes dificultad en entrar el elemento B al elemento A o F, te aconsejamos ponerlo del revés.

PL Koło z korbką to koło napędowe. Pamiętaj, lekkość kręcenia konstrukcji zależy, gdzie umiejscowisz korbkę.

EN The gear with the crank is the driving gear.

Remember - spinning effort depends on where you place the crank.

DE Das Zahnrad mit der Kurbel ist das treibende Zahnrad.

Denken Sie daran - die Spinnanstrengung hängt von ab, wo Sie die Kurbel setzen.

RO Roata cu manivelă este o roată de antrenare. Ține minte, ușurința de rotație a construcției depinde de locul în care poziționezi manivela.

FR La roue avec une manivelle est une roue motrice. N'oubliez pas que la facilité de rotation de la construction dépend de l'endroit où vous placez la manivelle.

ES La rueda con manivela es una rueda motriz. Recuerda, la facilidad de giro de la construcción depende de dónde coloques la manivela.

PL Każda konstrukcja mechaniczna przy wielokrotnych obrotach luzuje się.

Podczas zabawy „serwisuj” swoje konstrukcje dociskając wszystkie elementy, aby poruszały się sprawnie.

EN Every mechanical construction gets loose after multiple spins.

While playing "service" your constructions by tightening all elements together to make the move efficiently.


DE Jede mechanische Konstruktion löst sich nach mehreren Drehungen. Während des Spiels "Service"

Ihre Konstruktionen durch Anziehen aller Elemente zusammen, um den Umzug effizient zu machen.

RO Fiecare construcție mecanică se slăbește după multiple rotații. În timpul jocului, „întreține” construcțiile tale apăsând toate elementele, astfel încât să se miște fără probleme.

FR Chaque construction mécanique se desserre après de multiples rotations. Pendant le jeu, « entretenez » vos constructions en appuyant sur tous les éléments afin qu'ils fonctionnent correctement.

ES Cada construcción mecánica se suelta tras hacer múltiples giros. Mientras juegas con tu construcción mantén los elementos bien apretados para que se mueva de manera eficiente.



REMI Sp. z o.o.
04 - 445 Warszawa, Poland
ul. Szafarzy 71
tel.: +48 22 858 16 55

- PL** Kolorystyka wszystkich konstrukcji jest przykładowa.
- EN** Colour combinations of all constructions is only an example.
- DE** Die abgebildeten Farbkombinationen der Figuren sind nur Beispiele.
- RO** Culoarele tuturor construcțiilor sunt orientative.
- FR** Les couleurs de toutes les constructions ce n'est qu'un exemple.
- ES** Los colores de todas las construcciones sirven de ejemplo.



www.korbo.eu

FB: korboblocks